


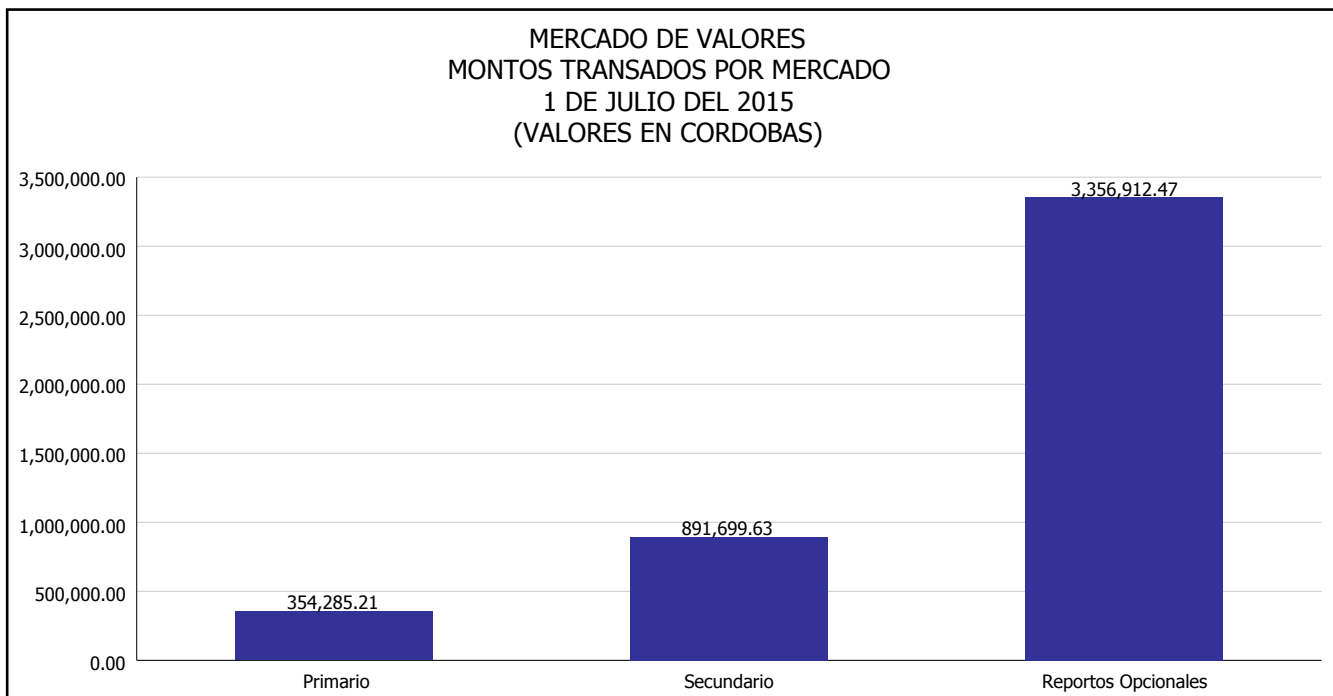


INTENDENCIA DE VALORES INFORME DIARIO MERCADO DE VALORES DE NICARAGUA

Superintendencia de Bancos y de Otras
Instituciones Financieras de Nicaragua




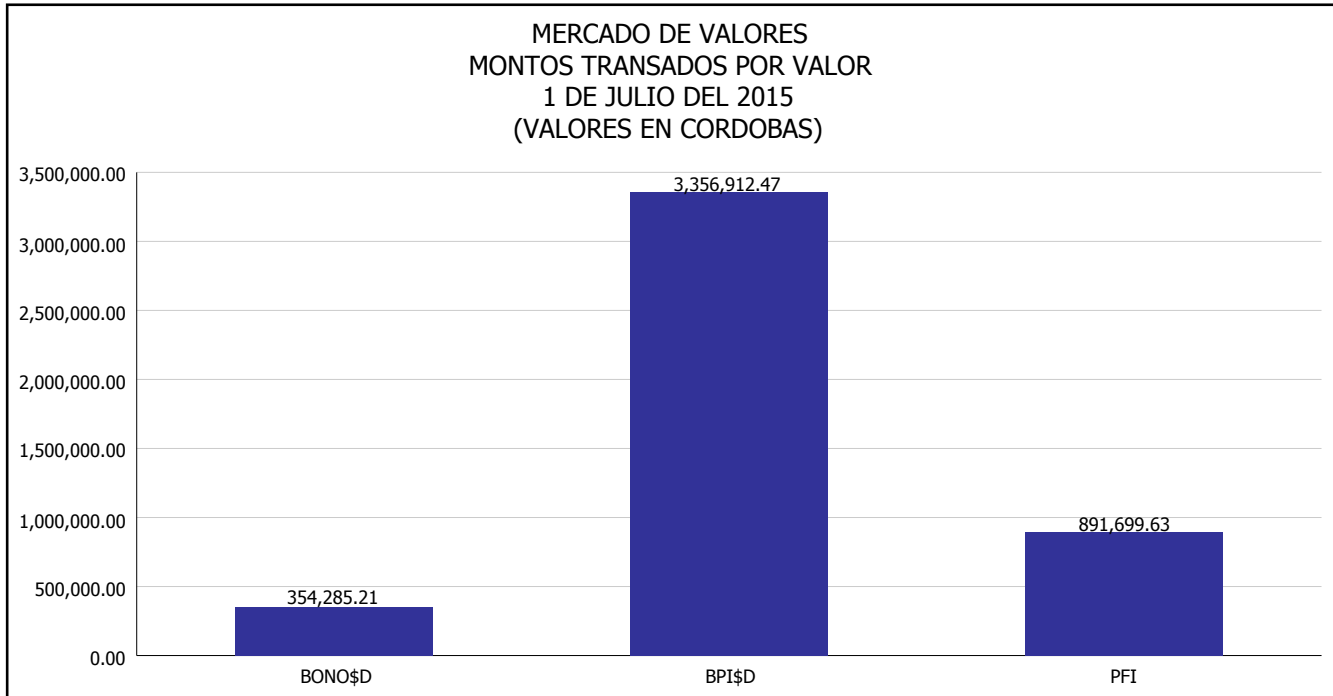
Al 1 de Julio del 2015, en el mercado de valores se han transado C\$ 4,602,897.31





INTENDENCIA DE VALORES INFORME DIARIO MERCADO DE VALORES DE NICARAGUA

Superintendencia de Bancos y de Otras
Instituciones Financieras de Nicaragua

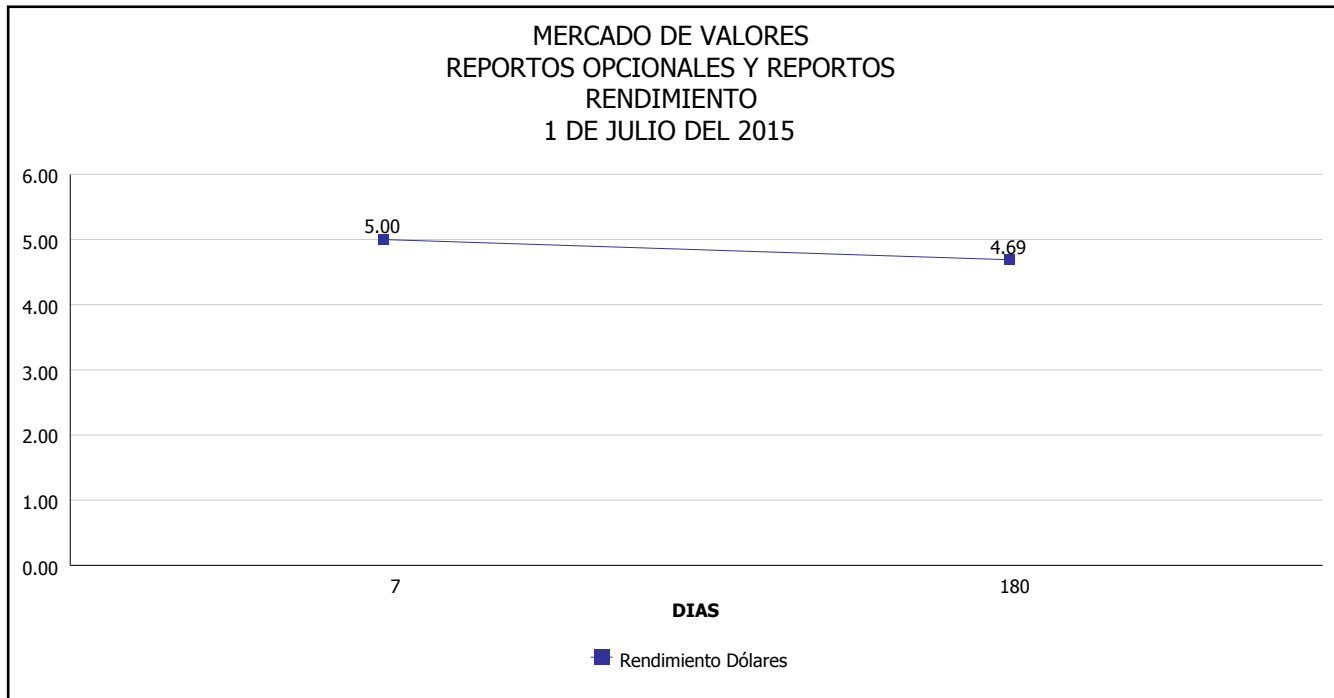


*Para los BPI se presentan años al vencimiento



INTENDENCIA DE VALORES INFORME DIARIO MERCADO DE VALORES DE NICARAGUA

Superintendencia de Bancos y de Otras
Instituciones Financieras de Nicaragua



Fuente: Bolsa de Valores de Nicaragua



Superintendencia de Bancos y de Otras
Instituciones Financieras de Nicaragua

**INTENDENCIA DE VALORES
INFORME DIARIO
MERCADO DE VALORES DE NICARAGUA**

HECHOS RELEVANTES EN MERCADOS INTERNACIONALES

Nueva York, 1 jul (EFE).- Wall Street cerró hoy con fuertes ganancias y el Dow Jones de Industriales, su principal indicador, subió 0.79% (138.40 puntos) y acabó en 17,757.91 unidades. El selectivo S&P 500 avanzó 0.69% (14.31 enteros) hasta las 2,077.42 unidades y el índice compuesto del mercado Nasdaq progresó 0.53% (26.25 puntos) hasta las 5,013.12 unidades.

Después de las grandes pérdidas del lunes y la tímida recuperación del martes, hoy los inversores, no solo de Nueva York sino del mundo entero, recuperaron la fe en un posible acuerdo entre Grecia y sus acreedores.

El primer ministro griego, Alexis Tsipras, pidió hoy el "no" en el referéndum del domingo, pero recalcó que no se plantea la salida del euro, pues su Gobierno tiene la "firme" intención de llegar a un acuerdo con los socios europeos.

Horas antes, Grecia confirmó que presentó una contrapropuesta a la Comisión Europea (CE), al Banco Central Europeo (BCE) y al Fondo Monetario Internacional (FMI) y aseguró que el país está preparado "para aceptar el acuerdo" con una serie de modificaciones.

Entre los sectores de la economía estadounidense, las ganancias más destacadas fueron para el sector financiero (0.94%) y el de bienes de consumo no cíclicos (0.79%), aunque las pérdidas fueron mayores para los sectores energético (-1.62%) y el industrial (-1.32%).

En el Dow Jones, 24 de los 30 componentes cerraron con ganancias, lideradas por la aseguradora Travelers (2.73%), seguida de Procter & Gamble (1.89%), Boeing (1.47%) y Disney (1.45%). Al otro lado encabezaron las pérdidas la química DuPont (-3.94%) y el fabricante de maquinaria pesada Caterpillar (-1%).

En otros mercados, el petróleo de Texas bajó a los 56.96 dólares el barril, el oro cedió a 1,167.6 dólares la onza, la rentabilidad de la deuda pública a diez años subió al 2.422% y el dólar ganó terreno al euro, cambiándose a 1.1058 dólares.

PRINCIPALES ÍNDICES BURSÁTILES EE-UU				
	CIERRE DEL DIA		VARIACIONES	
ÍNDICES	30/06/2015	01/07/2015	ABSOLUTA	RELATIVA
Dow Jones	17,619.51	17,757.91	138.40	0.79%
Nasdaq	4,986.87	5,013.12	26.25	0.53%
S&P	2,063.11	2,077.42	14.31	0.69%